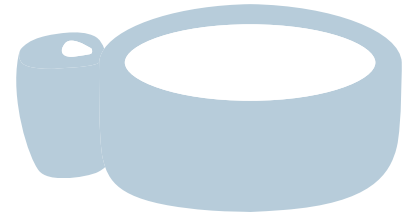


# Flächengewicht

## Softub® Modelle im Überblick





### SPORTSTER

**Fläche:** Außendurchmesser 150 cm = **1,767 m<sup>2</sup>**

**Gewicht:** Becken 23 kg; Deckel 9 kg; Motor 18 kg; Wasser 530 kg = **580 kg**

**Flächengewicht:** 580 kg/1,767 m<sup>2</sup>= **328 kg/m<sup>2</sup>** (ohne Personen)

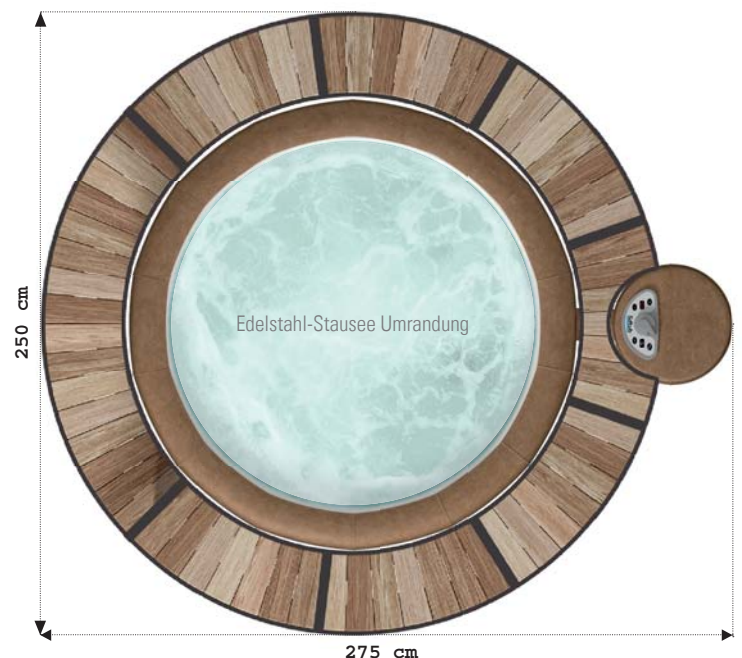



### LEGEND

**Fläche:** Außendurchmesser 180 cm = **2,545 m<sup>2</sup>**

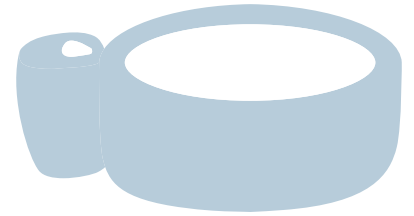
**Gewicht:** Becken 32 kg; Deckel 11 kg; Motor 18 kg; Wasser 830 kg = **891 kg**

**Flächengewicht:** 891 kg/2,545 m<sup>2</sup>= **350 kg/m<sup>2</sup>** (ohne Personen)



# Flächengewicht

## Softub® Modelle im Überblick



### RESORT / POSEIDON

**Fläche:** Außendurchmesser 200 cm = **3,142 m<sup>2</sup>**

**Gewicht:** Becken 40 kg; Deckel 14 kg; Motor 18 kg; Wasser 1130 kg = **1202 kg**

**Flächengewicht:** 1202 kg/3,142 m<sup>2</sup>= **383 kg/m<sup>2</sup>** (ohne Personen)

